

## FINAL



Δάφνη Αγ. Δημ. **56** - **62** Α.Σ. Πέρα

50%	13 / 26	FT	14 / 20	70%
37%	14 / 38	2p	12 / 31	39%
25%	5 / 20	3p	8 / 19	42%
	25 - 9	Rb	35 - 8	
	15	Tu	21	

Referees: Μαυρέλης - Αγγελής

Each Period	1st	2nd	3rd	4th
Δάφνη Αγ. Δημ.	16	15	4	21
Α.Σ. Πέρα	15	8	19	20

End of Period	1st	2nd	3rd	4th
Δάφνη Αγ. Δημ.	16	31	35	56
Α.Σ. Πέρα	15	23	42	62

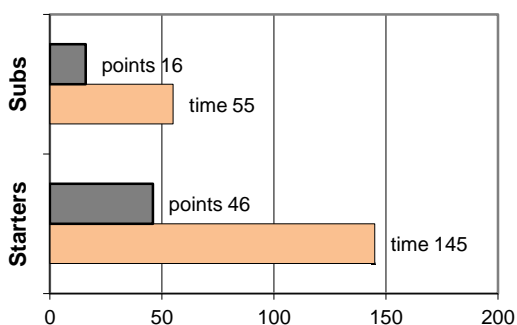


Coach: Π. Γκαναβίας  
Α.Σ. ΠΕΡΑ

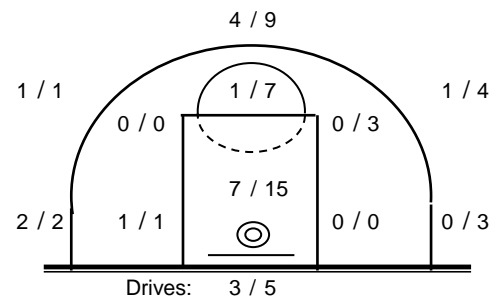
Fast Breaks 2 / 4

# Player	Time (min)	Points	Ft	2p	3p	+/-	Rebs		As	St	Tu	Bl	Fouls		Rkg*
							de	of					Wo	Co	
4 Βαρδάλος Ηλίας	36	11	5 / 6	0 / 2	2 / 6	7	4	1	3	1	2	0	5	2	11
5 Βελισσαράκος Ι.	11	2	0 / 0	1 / 1	0 / 0	5	0	1	0	0	0	1	1	3	4
6 Καλούδης Π.	35	16	2 / 2	1 / 6	4 / 6	0	4	1	1	2	1	0	3	2	16
7 Απτικός Ανδ.	19	9	3 / 4	3 / 6	0 / 0	7	1	1	0	0	4	2	2	4	5
8 Μπίρμπας Νέκτ.	25	6	4 / 8	1 / 5	0 / 2	2	12	0	4	0	2	1	5	4	11
9 Αναγνώστου Ηλ.	19	4	0 / 0	2 / 5	0 / 0	14	4	2	1	0	2	0	2	3	6
10 Χαλκιάς Θ.	0	0	0 / 0	0 / 0	0 / 0	0	0	0	0	0	0	0	0	0	-
11 Μαρούλης Δ.	18	8	0 / 0	4 / 5	0 / 0	-6	3	0	0	2	3	2	2	3	11
12 Αυγερινός Χρήστος	0	0	0 / 0	0 / 0	0 / 0	0	0	0	0	0	0	0	0	0	-
13 Μακρυγιάννης Θρ.	36	6	0 / 0	0 / 1	2 / 5	6	2	2	4	2	5	0	3	1	7
14 Καρτζόγλου Ι.	1	0	0 / 0	0 / 0	0 / 0	-5	0	0	0	0	0	0	0	0	-
15 Λούκας Ι.	0	0	0 / 0	0 / 0	0 / 0	0	0	0	0	0	0	0	0	0	-
Team							5	0			2		0	0	
1st quarter		15	2 / 2	2 / 9	3 / 6		9	3	3	4	5	2	4	4	21
2nd quarter		8	2 / 2	3 / 9	0 / 4		5	2	1	2	5	1	4	2	4
3rd quarter		19	0 / 0	5 / 9	3 / 5		10	1	5	0	3	3	3	4	29
4th quarter		20	10 / 16	2 / 4	2 / 4		11	2	4	1	8	0	12	12	20
<b>Final Stats</b>	<b>200</b>	<b>62</b>	<b>14 / 20</b>	<b>12 / 31</b>	<b>8 / 19</b>	<b>30</b>	<b>35</b>	<b>8</b>	<b>13</b>	<b>7</b>	<b>21</b>	<b>6</b>	<b>23</b>	<b>22</b>	<b>74</b>
			70%	39%	42%			43							

Starters- Subs ratio



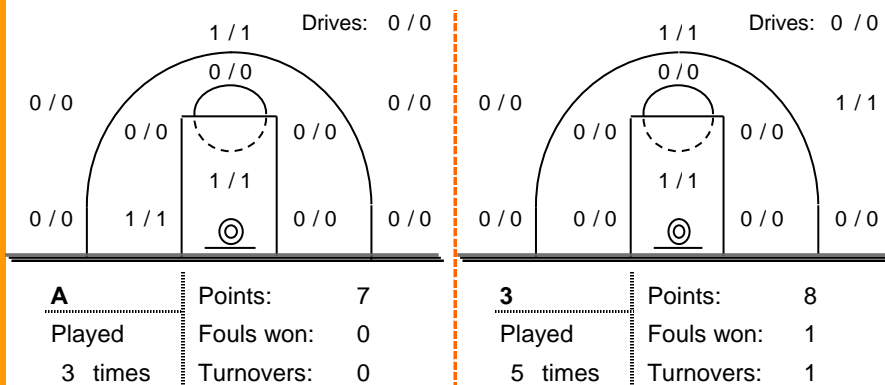
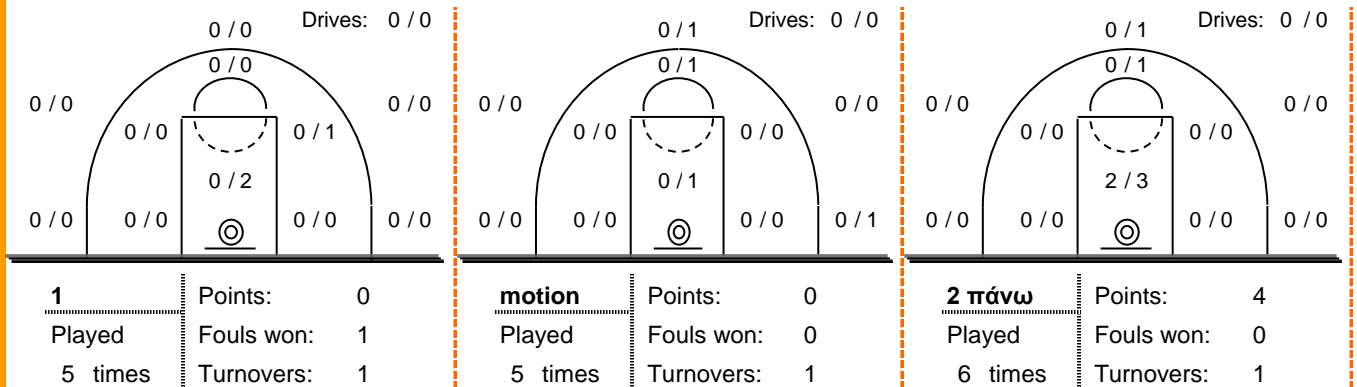
Shot Chart



\*Ranking= Pts+Rebs+As+St+B-Mished Shots-Tu (Time Played>7min.)

## Offense Analysis:

### Play performance:

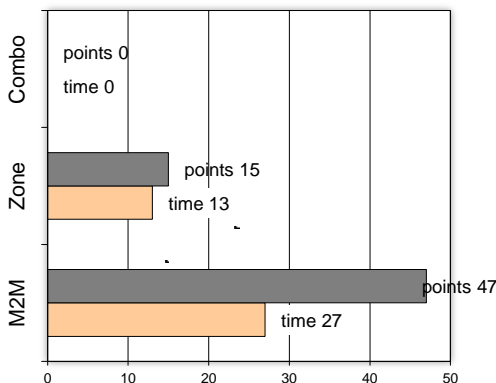


### Notes:

### Against Defense Types:

### Turnovers:

### Fast breaks:



Έγιναν 21 λάθη  
3 ήταν χρονικές υπερβάσεις,  
0 ήταν παραβάσεις γραμμών,  
15 ήταν λάθη κατοχής και  
3 ήταν βήματα ή μεταφορά.

Επετεύχθησαν 2 αιφνιδιασμοί  
1 ήταν πρωτεύοντες  
0 ήταν δευτερεύοντες  
1 προήλθαν από λάθος  
του αντιπάλου

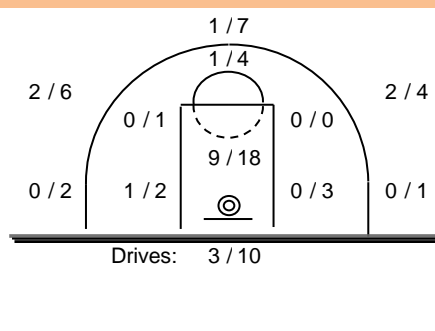
Πραγματοποιήθηκαν συνολικά 82 επιθέσεις, με απόδοση 0.76 έναντι 83 επιθέσεων των αντιπάλων.

## Defense Analysis:

### Δάφνη Αγ. Δημ.

<b>4 Ρουμάνι Ε.</b>	<b>10</b>
<b>5 Μπάκας Σ.</b>	<b>0</b>
<b>6 Ρούσης Σ.</b>	<b>7</b>
<b>7 Φλέγκας Λ.</b>	<b>12 -1</b>
<b>8 Αλεξανδρόπουλος Θ.</b>	<b>17 -4</b>
<b>9 Μαστρογιάννης Π.</b>	<b>0</b>
<b>10 Παπαδόπουλος Ν.</b>	<b>2</b>
<b>11 Παπαζογλου Ε.</b>	<b>3</b>
<b>12 Παπανικολάου Φ.</b>	<b>3</b>
<b>13 Μπενιαμίν Γκ.</b>	<b>2</b>
<b>14 Τσιρλιγκάνας Ο.</b>	<b>0</b>
<b>15 Ελενίτσας Ν.</b>	<b>0</b>

### Opponent's shot chart



### Defense Types Performance

